

# مؤشر السوق

للسجل التجاري والعلامات التجارية والنماذج الصناعية

نشرة شهرية يصدرها جهاز تنمية التجارة الداخلية

## إبريل

## ٢٠٢٠

الطبعة السابعة والعشرون

# مؤشر السوق

في الفترة من 1/3/2020 الي 31/3/2020

هذا المؤشر يعطي دلالة علي حركة السوق المصري من حيث عدد الشركات التي تم تسجيلها ونوعية النشاط الخاص بها ومن حيث طبيعتها القانونية وحجم رؤوس الأموال لهذه الشركات، بالإضافة إلى حجم الاستثمارات الخاص بها، هذا وقد تم تقسيم هذه الشركات الي 9 أنشطة اقتصادية رئيسية ذات أنشطة فرعية، إلى جانب عرض لأهم الشركات التي قامت بتسجيل علاماتها التجارية والمؤسسات التي اعتمدت نماذجها الصناعية

وقد تم إعداد هذا المؤشر باستخدام حزمة من العناصر الاقتصادية والمعلومات التسجيلية والتي تم توافرها لدى الجهاز باعتباره الجهة الوحيدة بمصر المنوط بها التسجيل التجاري للشركات والمؤسسات التجارية والاستثمارية مما يعطي لهذا المؤشر السوقي الجديد القدرة على إعطاء صورة واضحة عن نشاط وكفاءة السوق من خلال استعراض للأنشطة الاقتصادية ذات الدلالة الواقعية لمعدلات حركة السوق المصري من شهر الي اخر.

# المحتويات

## القسم الأول: مؤشرات التسجيل التجاري

5

إحصائية بالمنشآت المقيمة في السجل التجاري خلال شهر مارس 2020  
موزع حسب الكيان القانوني

6

إحصائية بالمنشآت المقيمة في السجل التجاري خلال شهر مارس 2020  
موزع حسب النشاط

7

إحصائية بالمنشآت المقيمة في السجل التجاري خلال شهر مارس 2020  
موزع حسب المحافظة

## القسم الثاني: مؤشرات تسجيل العلامات التجارية والنماذج الصناعية

10

مؤشرات العمل في العلامات التجارية خلال شهر مارس 2020

11

نماذج للعلامات التجارية التي تم تسجيلها خلال شهر مارس 2020

12

مؤشرات العمل في النماذج الصناعية خلال شهر مارس 2020

12

نماذج للتصميمات والنماذج الصناعية التي تم تسجيلها خلال شهر مارس 2020

13

إيرادات الإدارة المركزية للعلامات التجارية والنماذج الصناعية

القسم الأول

# مؤشرات التسجيل التجاري

## مؤشر القيد في السجل التجاري خلال شهر مارس 2020 (موزع حسب الكيان القانوني)

م	الكيان القانوني	عدد المنشآت	اجمالي رؤوس الأموال
1	منشآت فردية	10,540	684,954,250
2	شركات تضامن	349	333,868,100
3	شركات توصية بسيطة	351	1,183,406,900
4	شركات توصية بالأسهم	0	0
5	شركات ذات مسؤولية محدودة	882	2,805,851,800
6	شركات مساهمة	202	1,048,830,450
7	شركة شخص واحد محدودة المسؤولية	2	40,000

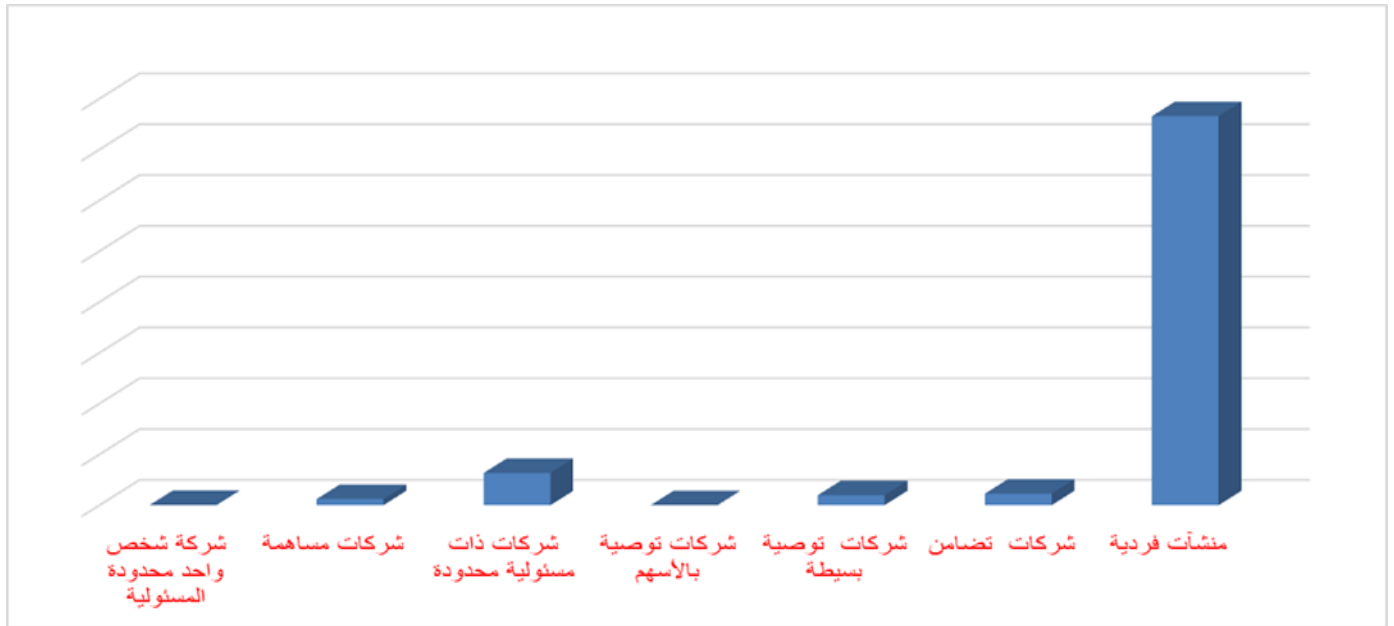
6,056,951,500

12,326

الإجمالي العام

\* البيان شامل الفروع  
\*\* في حالة شركات المساهمة يتم استخدام "رأس المال المدفوع"

## المنشآت المقيدة في السجل التجاري خلال شهر مارس 2020 طبقاً للكيان القانوني

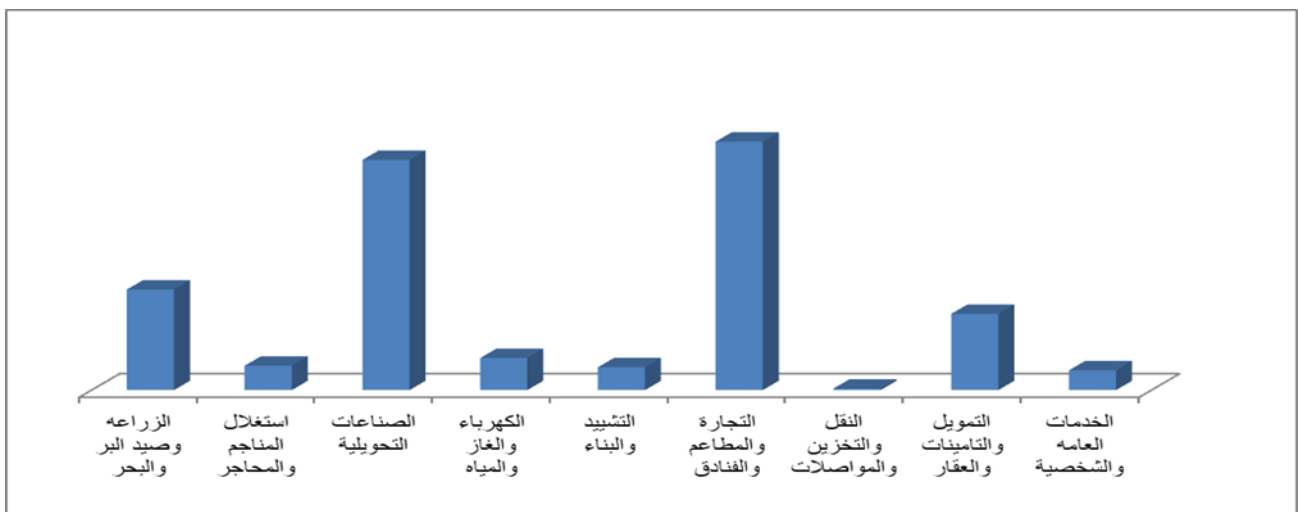


## مؤشر القيد في السجل التجاري خلال شهر مارس 2020 (موزع حسب النشاط)

م	قطاع النشاط	عدد المنشآت	اجمالي رؤوس الأموال
1	الزراعة وصيد البر والبحر	53	947,023,800.00
2	استغلال المناجم والمحاجر	7	175,000,000.00
3	الصناعات التحويلية	95	898,989,400.00
4	الكهرباء والغاز والمياه	9	90,250,000.00
5	التشييد والبناء	6	170,305,000.00
6	التجارة والمطاعم والفنادق	127	2,328,848,750.00
7	النقل والتخزين والمواصلات	0	0.00
8	التمويل والتأمينات والعقار	45	716,697,500.00
9	الخدمات العامة والشخصية	6	20,500,000.00

\* تم استبعاد المنشآت التي رأس مالها اقل من مليون جنية

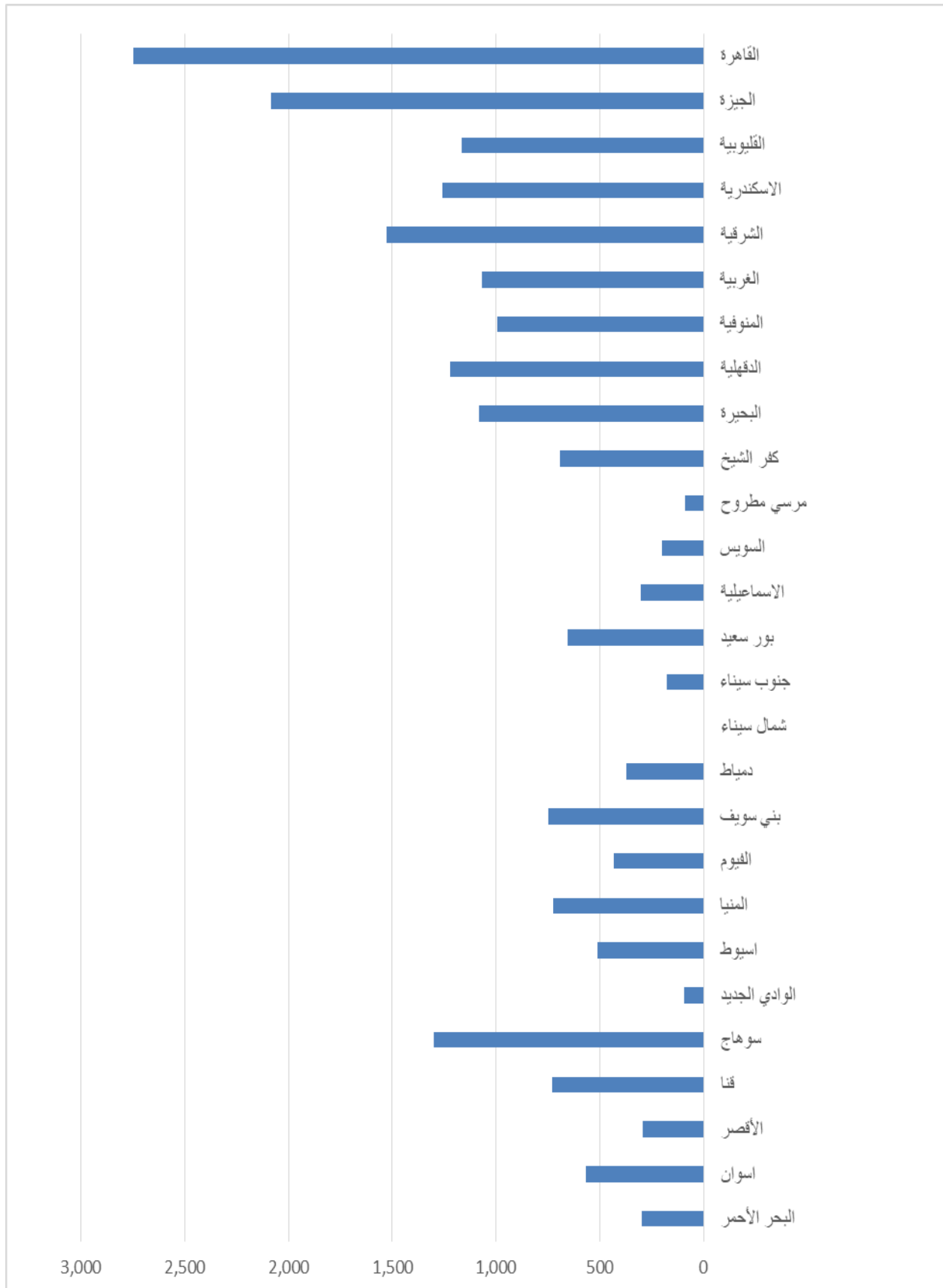
## المنشآت المقيدة في السجل التجاري خلال شهر مارس 2020 طبقاً للنشاط



**مؤشر القيد في السجل التجاري خلال شهر مارس 2020**  
(موزع حسب المحافظة)

المحافظة	عدد المنشآت	اجمالي رؤوس الأموال
القاهرة	1,597	3,519,524,250
الجيزة	1,408	1,225,820,251
القليوبية	445	89,791,300
الاسكندرية	690	90,109,400
الشرقية	860	346,542,700
الغربية	559	39,486,100
المنوفية	514	201,303,999
الدقهلية	555	41,086,000
البحيرة	710	72,999,400
كفر الشيخ	384	21,160,100
مرسي مطروح	55	5,745,000
السويس	148	9,958,500
الاسماعيلية	201	10,490,000
بور سعيد	76	16,026,500
جنوب سيناء	88	1,476,000
شمال سيناء		
دمياط	166	14,910,000
بني سويف	406	19,157,000
الفيوم	259	29,368,900
المنيا	479	23,046,000
اسيوط	495	34,237,000
الوادي الجديد	83	4,083,000
سوهاج	791	142,523,400
قنا	544	40,091,700
الأقصر	296	16,909,000
اسوان	275	15,632,000
البحر الأحمر	229	5,698,000

## مؤشر القيد في السجل التجاري خلال شهر مارس 2020 (موزع حسب المحافظة)





القسم الثاني

# مؤشرات التسجيل في العلامات التجارية والنماذج الصناعية

مؤشر أداء الإدارة المركزية للعلامات التجارية والنماذج الصناعية  
خلال شهر مارس 2020

أولاً: العلامات التجارية

البيان	الطلبات
1654	عدد طلبات تسجيل العلامات المقدمة
638	عدد العلامات التي تم تسجيلها محلياً
735	عدد العلامات التي أشهر عنها
1	عدد العلامات تم تجديدها
0	عدد علامات محلية مقدمة للتسجيل الدولي
522	عدد طلبات الواردة لتسجيل علامات دولية
40	امتداد حماية علامات واردة من منظمة الوايبو
17	عدد حالات الشطب محلياً
0	عدد التنازلات محلياً

مؤشر أداء الإدارة المركزية للعلامات التجارية والنماذج الصناعية  
خلال شهر مارس 2020

ثانياً: مثال للعلامات التجارية المسجلة خلال الشهر



نادى القرن

العلامة رقم 215839

**المالك :-** النادي الاهلي للرياضة البدنية - منشأة رياضية خاضعة للشباب والرياضة .

**المنتجات :-** جميع منتجات الفئة 19 .



العلامة رقم 254019

**المالك** أمتنان هيلث شوب للأغذية الصحية والوظيفية ش م م - شركة مساهمة مصرية .


**المنتجات :-** الفئة 35 ( اليافطة بوصفها من الأعمال التجارية ) .

مؤشر أداء الإدارة المركزية للعلامات التجارية والنماذج الصناعية  
خلال شهر مارس 2020

ثالثاً: النماذج الصناعية

البيانات	الطلبات
117	عدد طلبات تسجيل نماذج صناعية
45	عدد النماذج الصناعية التي تم تسجيلها محلياً
39	عدد النماذج الصناعية التي أشهر عنها
37	عدد النماذج الصناعية تم تجديدها
0	عدد حالات انتقال الملكية

رابعاً: مثال للنماذج الصناعية التي تم تسجيلها خلال الشهر



نموذج صناعي رقم 001539

نموذج صناعي عبارة عن شئطة

المالك : شركة شاديبياك للعبوات الدوائية والغذائية -  
شركة تضامن



نموذج صناعي رقم 2017/001811

تصميم صناعي عبارة عن استيكر

المالك : العربية الخليجية لعصر و تكرير و تعبئة الزيوت النباتية

## خامساً: إيرادات الإدارة المركزية للعلامات التجارية والنماذج الصناعية

- إيرادات إدارة العلامات التجارية : 806,350 جنيهاً .

- إيرادات إدارة النماذج الصناعية : 29,560 جنيهاً .

- إجمالي الإيرادات خلال الشهر : 835,910 جنيهاً .



Internal Trade Development Authority

جهاز تنمية التجارة الداخلية

4 طريق النصر - تقاطع مكرم عبيد - مدينة نصر

تليفون: ٢٢٧١٥٠٢٢

w w w . i t d a . g o v . e g